



Parlons Volley Ball

Vue sur www.BOUCVolley.fr

Après 15 jours d'absence, Parlons Volley Ball revient avec pour sujet: Pourquoi les joueurs se placent de cette manière avant le service ?

Ce que l'on voit avant le service

Contrairement au volley-ball scolaire où chaque joueur joue à tous les postes alternativement, en haut niveau les joueurs sont ultra spécialisés (un joueur ne peut pas être passeur puis sur la rotation suivante pointu). Il faut donc adapter le placement des joueurs sur le terrain afin qu'il correspondent à leurs missions et donc le plus performant pour l'équipe.

C'est pour cette raison que l'on voit les joueurs se placer de façon « désordonnés » sur le terrain avant le service. Avec des joueurs les uns sur les autres dans certaines parties du terrain et des joueurs avec de grands espaces devant eux. Ceci dit, on ne peut pas se placer comme on veut, on doit respecter certaines règles. On les appelle, les « fautes de positions ».

Les 3 Critères de placement

Il y a au total dix huit articles différents statuant sur les « fautes de positions » dans le FIVB rules of the games (document qui regroupe l'ensemble des règles du Volley-ball). Nous allons vous expliquer les principes fondamentaux. Au volley-ball, un joueur a une place définie en début de chaque set, cette position ne peut plus être modifiée au cours de celui-ci (si un joueur est remplacé il prend la place définie en début de set du joueur qu'il remplace). On définit la place d'un joueur par 3 critères :

- Quel est le joueur situé à sa droite
 - Quel est le joueur situé à sa gauche
 - Quel est le joueur en opposition avec lui.
- De manière générale, les deux réceptionneurs attaquants (R+/R-) sont opposés entre eux; ainsi que les deux centraux (C+/C-) puis le passeur et le pointu (P/Op).

Ces trois critères doivent toujours être identiques tout au long des différentes rotations, le joueur de droite doit toujours être le même, celui de gauche aussi, le joueur doit être en opposition avec son binôme c'est à dire que si le pointu est en ligne arrière, le passeur doit obligatoirement se situer devant lui et réciproquement.

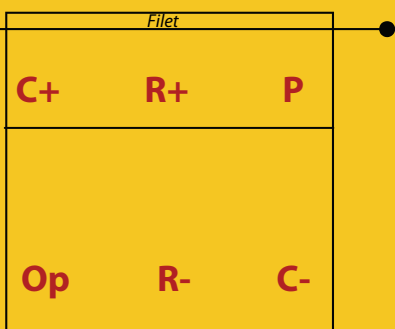
En cas de non respect de l'un de ces 3 critères, l'arbitre siffle une « faute de position », celle-ci entraîne la perte du service dans le cas où l'équipe fautive est l'équipe ayant le service et un point supplémentaire pour les adversaires. Si l'équipe fautive est l'équipe qui reçoit le service, l'équipe au service gagne un point.



Prenons l'exemple en P2 (nom de la position quand le passeur est en ligne avant droit), lorsque l'équipe est en réception de service. Afin d'avoir le maximum de chance de réaliser une bonne réception, il faut que les meilleurs réceptionneurs de l'équipe soient en position optimale pour recevoir le service adverse. Il faut donc se placer de manière à respecter les trois critères de placement.

Vue sur www.BOUCVolley.fr

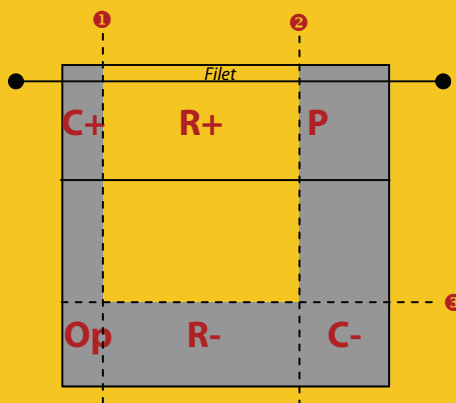
Position selon la feuille de Match



Le joueur situé à la gauche de R+ est C+
Le joueur situé à droite de R+ est P
Le joueur en opposition avec R+ est R-

Ces trois critères doivent être respectés quoi qu'il arrive, avant le service adverse.

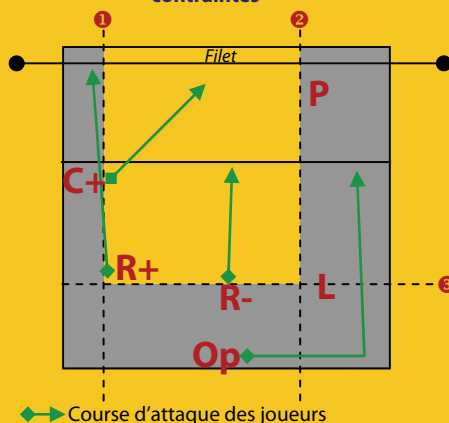
Contraintes de position pour R+



- 1 C+ doit toujours être à gauche de R+
- 2 P doit toujours être à droite de R+
- 3 Le joueur en opposition avec R+ est R-

Ces trois critères doivent être respectés quoi qu'il arrive, avant le service adverse, si R+ se trouve dans une des zones grises l'arbitre sifflera faute.

Position optimale pour faciliter la réception et l'attaque de l'équipe tout en respectant les contraintes



A noter que C- est devenu L qui est en réalité le libéro. (Cf. parlons volley n°2)

Les contraintes de placement sont respectées et optimisées pour ensuite aller attaquer. Imaginons le casse tête des entraîneurs afin de placer 6 joueurs pour 6 rotations différentes en respectant ces 3 critères.